

縣政統計通報

中華民國 105 年 8 月主計處發布

網址：http://accounting.chcg.gov.tw/07static/static01.asp?cate_id=71

彰化縣 104 年徵兵及齡男子兵籍調查結果分析

- ◎ 本縣 104 年徵兵及齡男子計 9,745 人，較 103 年 9,509 人增加 236 人(或 2.48%)；教育程度以高中(職)4,956 人占 50.86%最多，大專以上 4,501 人占 46.19%次之，國中程度 274 人占 2.81%再次之。
- ◎ 本縣 104 年徵兵及齡男子尚未能接受徵兵處理者 8,426 人，占及齡男子總人數之 86.46%，主要原因係「在學中」7,426 人占 88.13%最高。

依據兵役法規定，男子年滿 18 歲翌年，為士兵役之徵兵及齡，徵兵及齡男子應受兵籍調查、徵兵檢查、抽籤及徵集等徵兵處理。

本縣 104 年徵兵及齡男子(民國 85 年出生)計 9,745 人，較 103 年 9,509 人增加 236 人(或 2.48%)；觀察近十年資料，徵兵及齡男子以 96 年計 11,574 人最高。

臺灣地區 20 個縣市中(含直轄市)徵兵及齡男子以新北市 27,508 人最多，臺中市 21,334 人次之，高雄市 19,273 人再次之，本縣 9,745 人居第 7 位。

茲就本縣 104 年徵兵及齡男子兵籍調查結果簡述如下：

一、按教育程度分：

- (一)結構比率：高中(職)程度計 4,956 人占 50.86%最多，大專以上 4,501 人占 46.19%次之，國中程度 274 人占 2.81%再次之。與

103年比較，大專以上程度者下降0.20個百分點，高中(職)及國中程度者則分別增加0.14及0.01個百分點。觀察近十年資料，本縣104年徵兵及齡男子教育程度與95年比較，大專以上程度者計增加9.59個百分點，高中(職)及國中則相對分別下降1.40及3.24個百分點，顯示本縣徵兵及齡男子之教育程度係呈現上升趨勢。

(二)按臺灣地區縣市別分：教育程度為大專以上者，以臺北市51.03%最多，嘉義市50.66%次之，新竹市49.45%再次之，本縣為46.19%居第11位。

二、尚未能接受徵兵處理人數：本縣104年尚未能接受徵兵處理者計8,426人，占及齡男子總人數之86.46%，較103年85.05%增加1.41個百分點。

(一)按原因別分：以在學中88.13%最多，已服役(含接受軍事訓練、服志願役及就讀軍校等)11.52%次之，服刑或執行保安處分中0.17%再次之。

(二)按臺灣地區縣市別分：徵兵及齡男子尚未能接受徵兵處理人數比率，以臺北市97.91%最高，澎湖縣91.13%次之，基隆市90.55%再次之，本縣86.46%居第15位。

表一 近十年彰化縣徵兵及齡男子兵籍調查

年別	及齡男子 年次別	及齡男子 總人數 (人)	按兵籍調查時之教育程度分(%)				尚 未 能 接 受 徵 兵 處 理 人 數 (人)	占 及 齡 男 子 總 人 數 比 (%)	在 學 人 數 (人)	在 學 原 因 占 尚 未 能 接 受 徵 兵 處 理 人 數 比 率 (%)
			大專以上	高中(職)	國中	其他				
民國 95年	76	10,483	36.60	52.26	6.05	5.09	6,828	65.13	6,789	99.43
民國 96年	77	11,574	35.77	50.30	5.14	8.79	8,002	69.14	7,832	97.88
民國 97年	78	10,441	39.46	48.88	4.40	7.26	7,692	73.67	7,496	97.45
民國 98年	79	10,505	45.23	50.20	3.63	0.95	8,622	82.08	8,289	96.14
民國 99年	80	9,745	44.67	51.81	3.35	0.17	7,916	81.23	7,605	96.07
民國100年	81	9,914	45.62	50.88	3.41	0.09	7,993	80.62	7,622	95.36
民國101年	82	9,796	47.62	49.38	2.75	0.26	8,025	81.92	7,724	96.25
民國102年	83	9,327	47.46	50.10	2.26	0.17	8,392	89.98	7,721	92.00
民國103年	84	9,509	46.39	50.72	2.80	0.09	8,087	85.05	7,536	93.19
民國104年	85	9,745	46.19	50.86	2.81	0.14	8,426	86.46	7,426	88.13
較上 年度 增(減) 比較 百分比(點)		2.48	-0.20	0.14	0.01	0.05	4.19	1.41	-1.46	-5.06

資料來源：內政部役政署。

表二 104年各縣市徵兵及齡男子兵籍調查結果統計

縣市別	及齡男子 總人數 (人)	按兵籍調查時之教育程度分(%)				尚 未 能 接 受 徵 兵 處 理 人 數 (人)	占 及 齡 男 子 總 人 數 比 (%)	在 學 人 數 (人)	在 學 原 因 占 尚 未 能 接 受 徵 兵 處 理 人 數 比 率 (%)
		大專以上	高中(職)	國中	其他				
新北市	27,508	48.26	48.39	2.59	0.76	24,056	87.45	21,747	90.40
臺北市	15,923	51.03	47.60	1.04	0.33	15,591	97.91	13,873	88.98
桃園市	16,334	46.16	50.83	2.39	0.62	14,547	89.06	12,910	88.75
臺中市	21,334	48.54	49.14	2.12	0.20	18,897	88.58	17,274	91.41
臺南市	12,890	48.91	49.23	1.77	0.09	11,286	87.56	10,087	89.38
高雄市	19,273	46.25	51.69	1.96	0.10	17,111	88.78	15,087	88.17
宜蘭縣	3,591	46.95	45.03	7.94	0.08	3,190	88.83	2,669	83.67
新竹縣	4,135	47.42	49.72	1.98	0.87	3,634	87.88	3,283	90.34
苗栗縣	4,065	40.64	56.01	2.73	0.62	3,515	86.47	3,105	88.34
彰化縣	9,745	46.19	50.86	2.81	0.14	8,426	86.46	7,426	88.13
南投縣	3,674	42.76	50.82	4.46	1.96	3,116	84.81	2,720	87.29
雲林縣	4,986	43.28	53.05	3.27	0.40	4,136	82.95	3,632	87.81
嘉義縣	3,675	44.71	52.14	3.10	0.05	3,227	87.81	2,717	84.20
屏東縣	6,505	40.00	56.06	3.86	0.08	5,603	86.13	4,553	81.26
臺東縣	1,615	33.68	60.80	4.33	1.18	1,226	75.91	1,056	86.13
花蓮縣	2,493	37.51	57.00	3.49	2.01	2,111	84.68	1,738	82.33
澎湖縣	767	42.37	55.93	1.69	-	699	91.13	563	80.54
基隆市	2,816	49.36	45.03	5.18	0.43	2,550	90.55	2,250	88.24
新竹市	3,023	49.45	48.03	2.32	0.20	2,691	89.02	2,478	92.08
嘉義市	2,045	50.66	48.12	1.17	0.05	1,834	89.68	1,657	90.35

表三 104年徵兵及齡男子尚未能接受徵兵處理之原因結構

單位：%

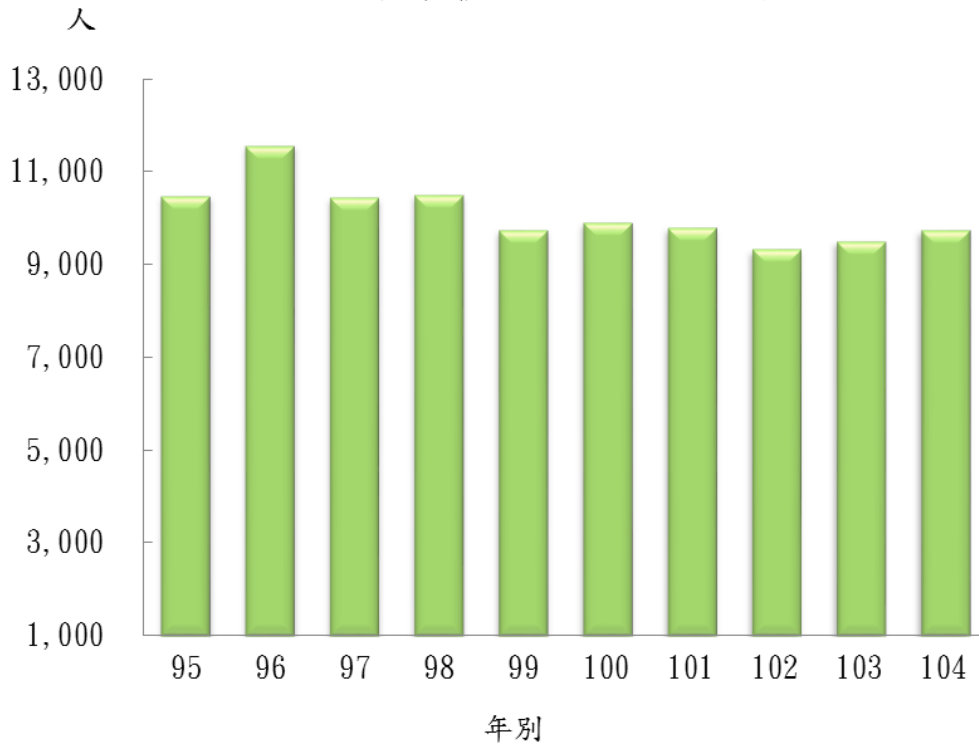
縣市別	殘疾	旅居國外	服刑或執行 保安處分中	在學中	行方不明	已服役	出境未歸
新北市	0.27	0.26	0.26	90.40	0.05	8.58	0.17
臺北市	2.23	1.98	0.19	88.98	0.19	3.58	2.86
桃園市	0.80	0.22	0.50	88.75	0.03	9.38	0.31
臺中市	0.49	0.20	0.28	91.41	0.05	6.75	0.82
臺南市	0.34	0.12	0.09	89.38	-	9.37	0.70
高雄市	0.98	0.19	0.25	88.17	0.04	9.74	0.63
宜蘭縣	-	0.09	0.28	83.67	0.03	15.61	0.31
新竹縣	-	0.11	0.61	90.34	0.06	8.89	-
苗栗縣	0.03	0.03	0.43	88.34	0.06	11.12	-
彰化縣	0.01	0.08	0.17	88.13	0.01	11.52	0.07
南投縣	0.48	0.10	0.42	87.29	0.03	11.65	0.03
雲林縣	0.05	0.05	0.46	87.81	-	11.58	0.05
嘉義縣	0.15	-	0.12	84.20	0.09	15.43	-
屏東縣	0.18	0.09	0.34	81.26	-	18.13	-
臺東縣	-	0.08	0.57	86.13	0.24	12.89	0.08
花蓮縣	-	0.09	0.76	82.33	0.09	16.72	-
澎湖縣	1.72	0.14	0.14	80.54	-	17.31	0.14
基隆市	0.24	0.20	0.51	88.24	-	10.67	0.16
新竹市	-	0.41	0.22	92.08	-	7.25	0.04
嘉義市	-	0.11	0.38	90.35	-	9.16	-

資料來源：內政部役政署

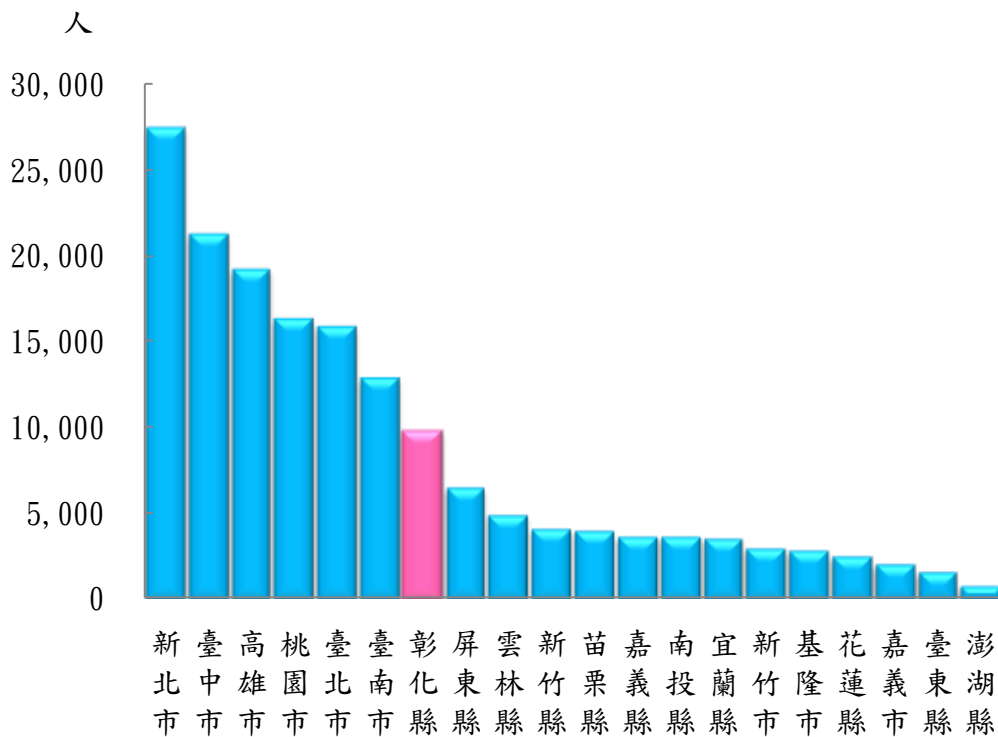
說明：1. 已服役係指受軍事訓練、服志願役及就讀軍校(不含警察學校)等之徵兵及齡男子。

2. 表列數字係按實際數量計算，其尾數採四捨五入計列，致總計可能產生捨位誤差。

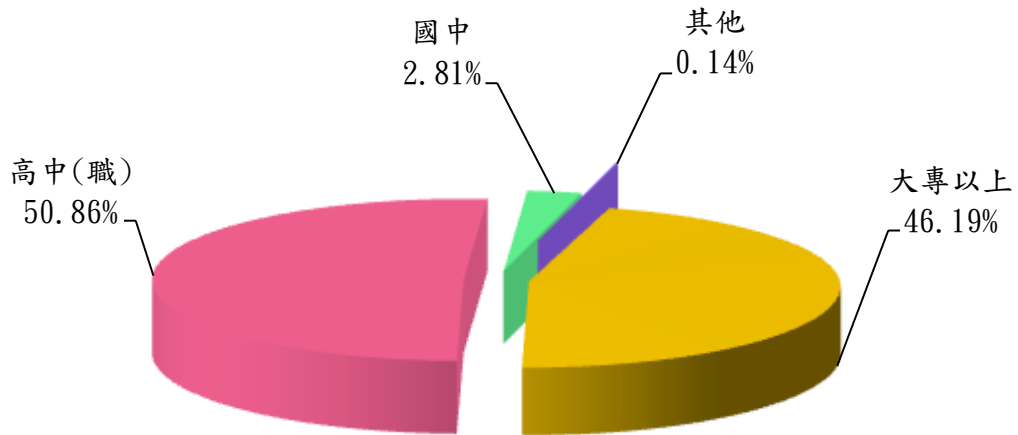
圖一 近十年彰化縣徵兵及齡男子人數



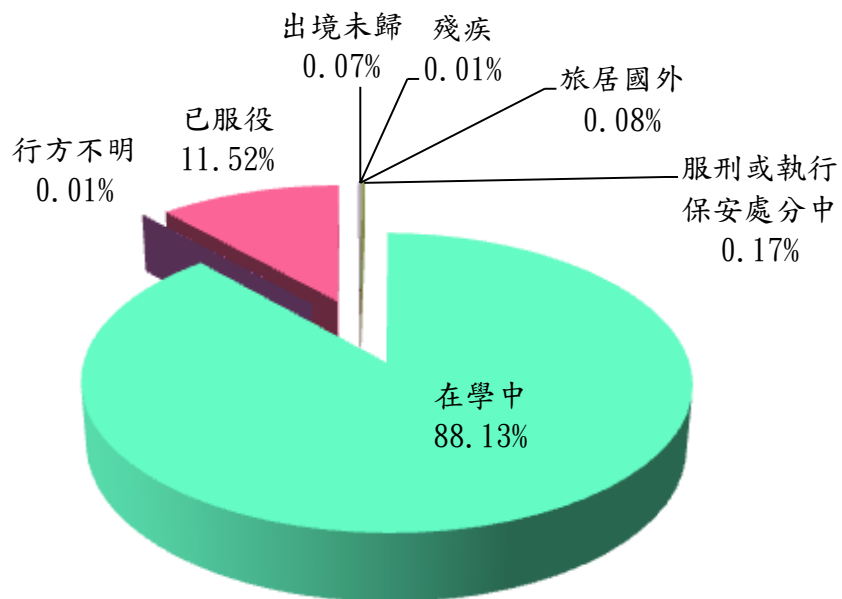
圖二 104年各縣市徵兵及齡男子總人數



圖三 104年彰化縣徵兵及齡男子教育程度



圖四 104年彰化縣尚未能接受徵兵處理原因結構



圖五 104年各縣市尚未能接受徵兵處理人數比率

